



第157期 中間報告書

2020年4月 1 日から
2020年9月30日まで
証券コード4613

関西ペイント株式会社

私たちは、塗料事業で培った技術と人財を最大限に活かした 製品・サービスを通じて、人と社会の発展を支えます。



株主の皆様方には、平素より格別のご高配を賜り厚く御礼申し上げます。

当期における世界経済は、地政学的リスクへの懸念に加えて、新型コロナウイルス感染症の世界的な感染拡大の影響から、先行きの不透明感が一層強まっております。そのような状況下、中国においては、新型コロナウイルス感染症から一早く回復し、景気は持ち直しの動きが見られました。米国、欧州、その他のアジア新興国及びアフリカにおいては、4月から6月にかけて経済活動の停滞により厳しい状況で推移しました。わが国経済は、個人消費や生産に持ち直しの動きがみられるものの、新型コロナウイルス感染症拡大に伴う経済活動の自粛や海外経済の悪化により、依然として厳しい状況で推移いたしました。

当社グループの当第2四半期連結累計期間における売上高は1,624億94百万円(前年同期比22.1%減)となりました。売上高の大幅な減少を受け、営業利益、経常利益及び親会社株主に帰属する四半期純利益は、それぞれ92億33百万円(前年同期比47.1%減)、99億48百万円(前年同期比47.1%減)、42億81百万円(前年同期比56.3%減)となりました。

以上の業績から、当事業年度の中間配当金につきましては、1株につき15円とさせていただきます。

株主の皆様方におかれましては、今後ともなお一層のご支援、ご鞭撻を賜りますようお願い申し上げます。

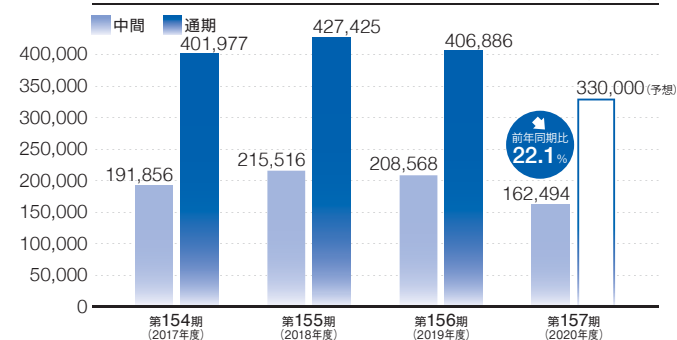
代表取締役社長 毛利 訓士

業績の推移(連結ベース)

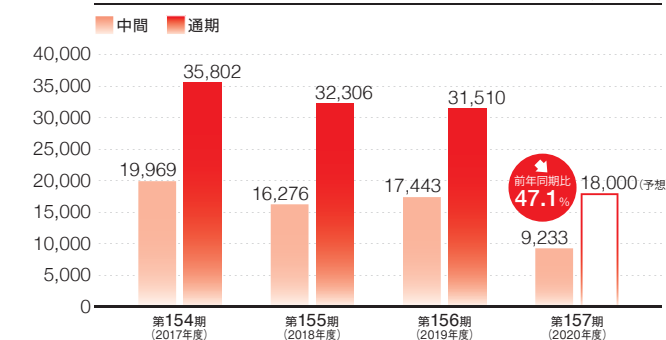
	第154期(2017年度)		第155期(2018年度)		第156期(2019年度)		第157期(2020年度)	
	中間期	通期	中間期	通期	中間期	通期	中間期	通期(予想)
売上高(百万円)	191,856	401,977	215,516	427,425	208,568	406,886	162,494	330,000
営業利益(百万円)	19,969	35,802	16,276	32,306	17,443	31,510	9,233	18,000
経常利益(百万円)	22,623	33,241	19,174	34,838	18,790	34,874	9,948	21,000
親会社株主に帰属する当期(中間)純利益(百万円)	12,705	17,701	11,631	17,405	9,801	18,477	4,281	10,000
配当単価(円/株)	13.5	13.5	16.0	14.0	15.0	15.0	15.0	15.0

※第157期予想の数値は、当社が現在入手している情報に基づいており、実際の業績等は様々な要因によって大きく異なる可能性があります。

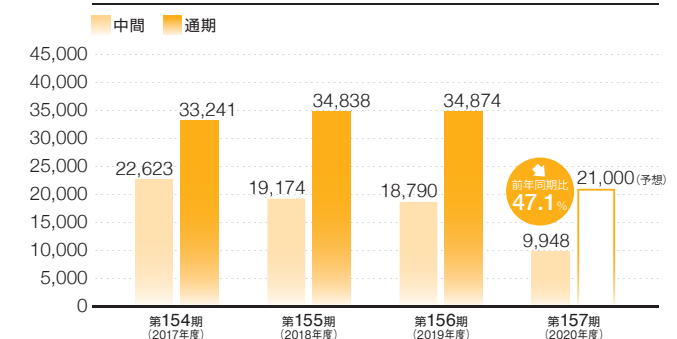
売上高



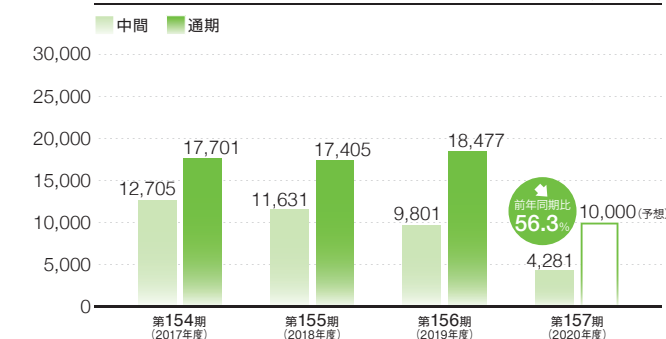
営業利益



経常利益



親会社株主に帰属する中間(当期)純利益



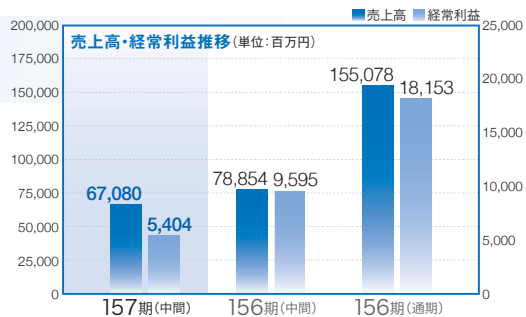
日本 Japan

41.3%
Japan

売上 **670億80百万円** (前期比14.9%減)

概況 自動車分野は、新車用分野では自動車生産台数に回復の動きが見られるものの、前年を下回り、売上は減少しました。工業分野では、自動車部品向け塗料や建設機械向け塗料などが生産調整による影響を受け、売上は前年を下回りました。建築分野では、家庭用塗料の需要の高まりにより、売上は前年を上回りました。船舶分野では、修繕船の工事延期等の影響により、売上は前年を下回りました。自動車分野(補修用)及び防食分野では、国内市況が低調に推移し、売上は前年を下回りました。

これらの結果、当セグメントの売上高は670億80百万円(前年同期比14.9%減)、経常利益は54億4百万円(前年同期比43.7%減)となりました。



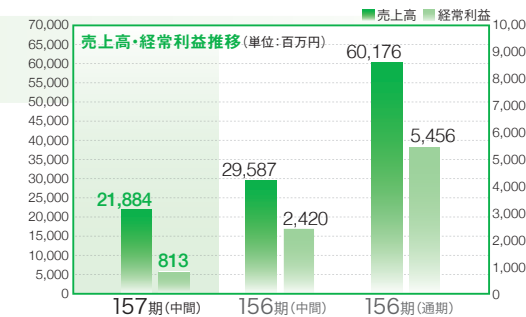
アジア Asia

13.4%
Asia

売上 **218億84百万円** (前期比26.0%減)

概況 中国においては、自動車生産台数は4月以降回復の動きが見られるものの、前年を下回り、自動車分野での売上は前年を下回りました。工業分野では建設機械向け塗料において、主要顧客の需要が減少し、売上は前年を下回りました。これらの結果、中国全体での売上は前年を下回りました。インドネシア、タイ及びマレーシアにおいては、新型コロナウイルス感染症拡大により自動車生産台数が前年を下回り、売上は前年を下回りました。

これらの結果、当セグメントの売上高は218億84百万円(前年同期比26.0%減)、経常利益は8億13百万円(前年同期比66.4%減)となりました。



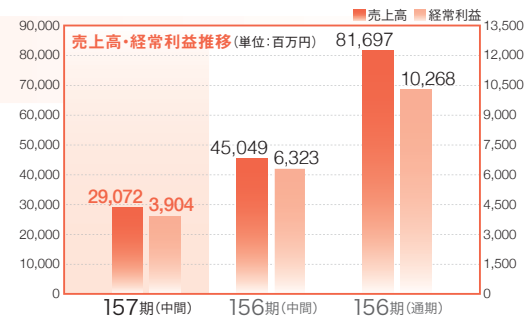
インド India

17.9%
India

売上 **290億72百万円** (前期比35.5%減)

概況 3月後半に実施された新型コロナウイルス感染症拡大の影響によるロックダウンは6月に入り段階的に解除されてきておりますが、自動車分野では4月から6月における自動車生産台数の大幅減少により売上は前年を下回りました。建築分野では、地方を中心に回復の動きが見られますが、当セグメント全体の売上は前年を下回りました。

これらの結果、当セグメントの売上高は290億72百万円(前年同期比35.5%減)、経常利益は39億4百万円(前年同期比38.3%減)となりました。



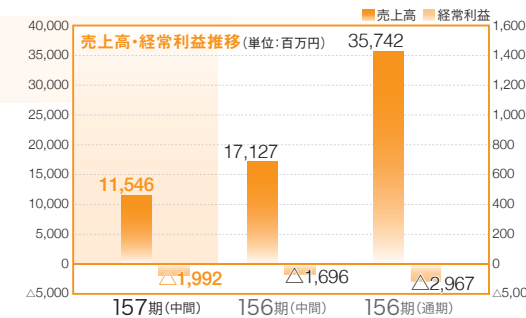
アフリカ Africa

7.1%
Africa

売上 **115億46百万円** (前期比32.6%減)

概況 南アフリカ及び近隣諸国の経済が低迷するなか、新型コロナウイルス感染症拡大に伴うロックダウンの実施による経済停滞も加わり、売上は前年を大きく下回りました。原材料価格が下落したことに加え、経費削減の取り組みを強化し利益改善を進めたものの、売上減少の影響は大きく、収益は圧迫されました。

これらの結果、当セグメントの売上高は115億46百万円(前年同期比32.6%減)、経常損失はのれんの償却を含め経常損失19億92百万円(前年同期比 - %)となりました。



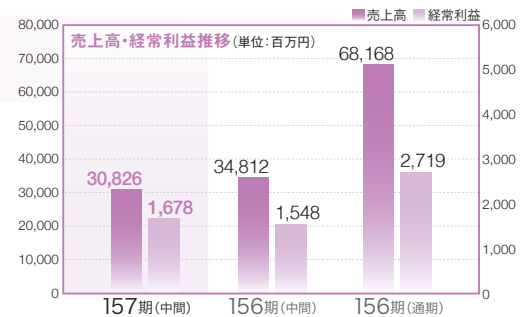
欧州 Europe

19.0%
Europe

売上 **308億26百万円** (前期比11.5%減)

概況 工業用分野及び自動車分野では、新型コロナウイルス感染症拡大に伴うロックダウンの影響を受け売上は前年を下回りました。一方で、建築分野では堅調な需要に支えられ売上は前年を上回りましたが、欧州全体の売上は前年を下回りました。そのような状況下、原材料価格は安定的に推移したほか、経費削減の取り組みや各国政府による政策の下支えもあり、利益は増加しました。

これらの結果、当セグメントの売上高は308億26百万円(前年同期比11.5%減)、経常利益はのれんの償却を含め16億78百万円(前年同期比8.4%増)となりました。



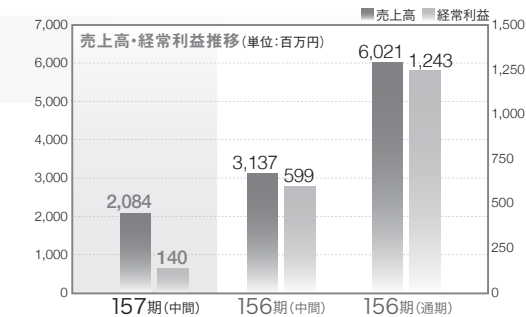
その他 Others

1.3%
Others

売上 **20億84百万円** (前期比33.6%減)

概況 北米では、新型コロナウイルス感染症拡大による経済活動の停滞により、工業分野において売上は前年を下回りました。

これらの結果、当セグメントの売上高は20億84百万円(前年同期比33.6%減)、経常利益は1億40百万円(前年同期比76.5%減)となりました。



◆ 連結財務諸表

連結貸借対照表(要旨)

(単位:百万円)

資産の部		負債の部	
2020年9月30日			
流動資産	265,843	流動負債	145,100
固定資産	296,201	固定負債	104,336
有形固定資産	124,664	負債合計	249,437
無形固定資産	53,664	純資産の部	
投資その他の資産	117,873	純資産合計	312,607
資産合計	562,045	負債・純資産合計	562,045

(備考)記載金額は、百万円未満を切り捨てて表示しております。

連結損益計算書(要旨)

(単位:百万円)

2020年4月1日から2020年9月30日まで	
売上高	162,494
営業利益	9,233
経常利益	9,948
税金等調整前四半期純利益	10,589
四半期純利益	4,955
親会社株主に帰属する四半期純利益	4,281

(備考)記載金額は、百万円未満を切り捨てて表示しております。

連結キャッシュ・フロー計算書(要旨)

(単位:百万円)

2020年4月1日から2020年9月30日まで	
営業活動によるキャッシュ・フロー	13,938
投資活動によるキャッシュ・フロー	1,256
財務活動によるキャッシュ・フロー	26,993
現金及び現金同等物に係る換算差額	△ 1,169
現金及び現金同等物の増減額	41,019
現金及び現金同等物の期首残高	50,594
現金及び現金同等物の四半期末残高	91,613

(備考)記載金額は、百万円未満を切り捨てて表示しております。

会社概要

創立	1918年5月17日
資本金	25,658百万円
主要な事業内容	塗料及び塗料関連製品とこれらに関する機器装置類の製造、販売、設計及び塗装の監理等
従業員数	1,536名 (従業員数は就業人員であり、当社外への出向者を含んでおりません。)

主要な事業所

本店	兵庫県尼崎市神崎町33番1号 TEL(06)6499-4861
本社事務所	大阪府大阪市中央区今橋二丁目6番14号 TEL(06)6203-5531
事業所	鹿沼、東京、平塚、名古屋、尼崎、小野、北九州
開発センター	平塚

役員及び執行役員 (2020年9月30日現在)

取締役			
代表取締役社長	毛利 訓士	取締役(社外取締役)	吉川 恵治
代表取締役専務執行役員	古川 秀範	取締役(社外取締役)	安藤 知子
取締役常務執行役員	寺岡 直人	取締役(社外取締役)	ジョンP. ダーキン
取締役常務執行役員	吉田 一博		
取締役常務執行役員	西林 均		
執行役員			
常務執行役員	妹尾 潤	執行役員	寺本 秀行
常務執行役員	原川 浩美	執行役員	徳 清秀
常務執行役員	田桐 澤根	執行役員	富田 和昌
常務執行役員	高原 茂季	執行役員	梶間 淳一
上席執行役員	中野 佳成	執行役員	荒木 努
上席執行役員	中村 美博		
監査役			
常勤監査役	青柳 彰	監査役(社外監査役)	東 誠一郎
常勤監査役	長谷部 秀士	監査役(社外監査役)	コリン P.A. ジョーンズ

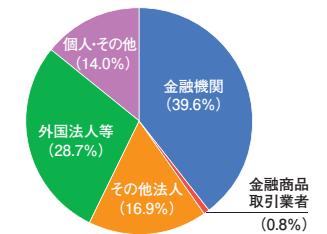
株式の状況

発行可能株式総数
793,496,000株

発行済株式の総数
272,623,270株

株主数
12,376名

所有者別株式分布状況

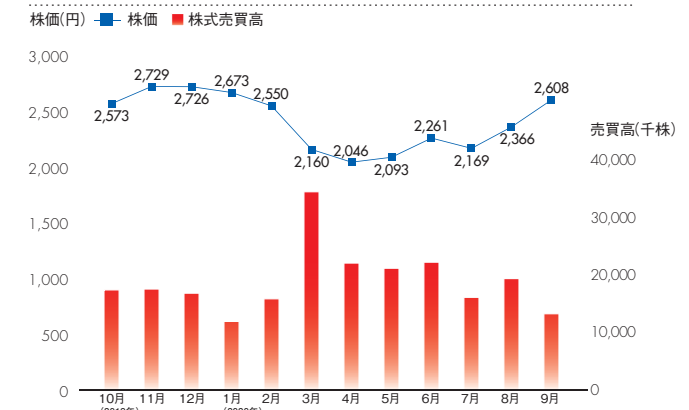


大株主の状況

株主名	持株数(千株)	持株比率(%)
日本マスタートラスト信託銀行株式会社(信託口)	22,250	8.61
日本生命保険相互会社	12,490	4.83
第一生命保険株式会社	12,485	4.83
株式会社日本カストディ銀行(信託口)	9,392	3.63
STATE STREET BANK AND TRUST COMPANY 505223	8,837	3.42
トヨタ自動車株式会社	8,355	3.23
大同生命保険株式会社	7,607	2.94
三菱UFJ信託銀行株式会社	6,163	2.38
関西ペイント交友持株会	6,006	2.32
株式会社三菱UFJ銀行	5,221	2.02

(注)1.持株数は千株未満を切り捨てて記載しております。
2.持株比率は、自己株式(14,415,774株)を控除して算出しております。
3.当社は自己株式14,415,774株を保有していますが、上記大株主からは除いています。

株価(終値平均)及び株式売買高の推移



(注)株価及び株式売買高は、東京証券取引所におけるものです。

株主メモ

事業年度 毎年4月1日から翌年3月31日まで

定時株主総会 毎年6月

基準日 定時株主総会 3月31日
剰余金の配当 期末 3月31日
中間 9月30日

株主名簿管理人 東京都千代田区丸の内一丁目4番5号

特別口座の口座管理機関 三菱UFJ信託銀行株式会社

同連絡先 〒541-8502 大阪市中央区伏見町三丁目6番3号

三菱UFJ信託銀行株式会社 大阪証券代行部

0120-094-777(通話料無料) 平日9:00~17:00(土・日・祝日等を除く)

公告方法 電子公告の方法により行います。ただし、やむを得ない事由により電子公告をすることができない場合は、日本経済新聞に掲載します。

公告掲載URL (<https://www.kansai.co.jp>)

上場証券取引所 東京証券取引所 第一部

ご注意

- 株主様の住所変更、その他各種お手続きにつきましては、株主様の口座のある証券会社等にお問合せください。なお、特別口座に記録された株式に関する各種お手続きにつきましては、特別口座の口座管理機関である三菱UFJ信託銀行にお問合せください。
- 未受領の配当金のお支払につきましては、株主名簿管理人である三菱UFJ信託銀行の全国本支店でお支払いいたします。

中間配当金のお支払について

第157期中間配当金は2020年12月2日からお支払いいたしますので、同封の「中間配当金領収証」により、最寄のゆうちょ銀行または郵便局でお受け取りください。また、銀行口座へ振込ご指定の方には、「中間配当金計算書」及び「配当金振込先ご確認のご案内」を同封いたしましたので、お確かめください。

単元未満株式の買取請求または買増請求について

単元未満株式(100株未満の株式)をご所有されている株主様は、この買取請求(ご売却)または単元株式までの不足分の買増請求(ご購入)により、単元未満株式を整理することができます。詳細は、株主様の口座のある証券会社にお問合せください。なお、特別口座に記録された株式につきましては、特別口座の口座管理機関である三菱UFJ信託銀行にお問合せください。

少額投資非課税口座(NISA口座)における配当等のお受け取りについて

新規に購入された当社株式をNISA口座でご所有される場合、配当等につき非課税の適用を受けるためには、口座管理機関(証券会社等)を通じて配当等を受け取る方式である「株式数比例配分方式」をお選びいただく必要がございます。

ご所有の株式のうち、特別口座に記録された株式をお持ちの株主様は「株式数比例配分方式」をお選びいただくことができませんのでご注意ください。

NISA口座に関する詳細につきましては、お取引の証券会社等にお問い合わせください。

統合報告書を発行いたしました。当社の持続可能な価値創造に向けた方針と取り組みについてご覧いただけます。下記URLをご覧ください。

https://www.kansai.co.jp/csr/pdf/report/2020_ir.pdf